










DE



Hesi HYDRO Zuchtschema



Woche		1	2	1	2	3	4	5	6	7	8	
		Wuchs	Wuchs	Blüte		Blüte		Blüte		Blüte		
Dünger	Steckling	Wachstum		B L Ü T E								
Hydro Wuchs		25 50 ml/10 L										
Hydro Blüte					50 ml/10 L							
PK 13/14							2,5	5,0	7,5	15		
				ml/10 L								
Booster												
Wurzel Complex		Starter & gegen Stress		50 ml/10 L								
SuperVit		Regelmässig 1 Tropfen auf 4,5 Liter Wasser für extra Energie 										
PowerZyme		20 ml/10 L		1 bis 2 mal pro Woche zusammen mit Dünger und Boostern								
Boost					20 ml 10 L				20 ml/10 L beschleunigt die Blüte			
Beleuchtung		18 Stunden			12 Stunden							










Spülen mit Wasser



Hesi HYDRO Grow schedule



EN

Week		1 Growth	2 Growth	1 Bloom	2	3 Bloom	4	5 Bloom	6	7 Bloom	8
Nutrients	clone	Growth		B L O O M							
Hydro Growth	 25	50 ml/10 L									
Hydro Bloom						50 ml/10 L					
PK 13/14							2,5	5,0	7,5	15	
							ml/10 L				
Booster											
Root Complex		Start & stress 50 ml/10 L									
SuperVit		Regularly 1 drop per 4,5 L water for extra energy 									
PowerZyme		20 ml/10 L		1-2 times a week together with the nutrients and boosters							
Boost					20 ml/10 L				20 ml/10 L accelerates flower development		
Lighting		18 hours		12 hours							

Flush with pure water