

DE



Hesi COCO

Zuchtschema



Woche	1	2	1	2	3	4	5	6	7	8
	Wuchs	Wuchs	Blüte		Blüte		Blüte		Blüte	
Dünger	steckling		Wachstum		B L Ü T E					
TNT Complex	25	50 ml/10 L								
Coco					50 ml/10 L					
PK 13/14						2,5	5,0	7,5	15	
						ml/10 L				
Booster										
Wurzel complex	Starter & gegen Stress		50 ml/10 L							
SuperVit	Regelmässig 1 Tropfen auf 4,5 Liter Wasser für extra Energie									
Powerzyme	20 ml/10 L		1 bis 2 mal pro Woche zusammen mit Dünger und Boostern							
BOOST			20 ml/10 L			20 ml/10 L beschleunigt die Blüte				
Beleuchtung	18 Stunden			12 Stunden						











Spülen mit Wasser

EN



Hesi COCO Grow schedule



Week		1 Growth	2 Growth	1 Bloom	2	3 Bloom	4	5 Bloom	6	7 Bloom	8
Nutrients	clone	Growth		BLOOM							
TNT Complex	 25	50 ml/10 L									
Coco						50 ml/10 L					
PK 13/14							2,5	5,0	7,5	15	
							ml/10 L				
Booster											
Root Complex		start & stress 50 ml/10 L									
SuperVit			Regularly 1 drop per 4,5 L water for extra energy								
PowerZyme		20 ml/10 L		1-2 times a week together with the nutrients and boosters							
Boost				20 ml/10 L			20 ml/10 L accelerates flower development				
Lighting		18 hours		12 hours							

Flush with pure water