










DE



Hesi ERDE Zuchtschema



Woche		1	2	1	2	3	4	5	6	7	8
		Wuchs	Wuchs	Blüte		Blüte		Blüte		Blüte	
Dünger	Steckling	Wachstum		B L Ü T E							
TNT Complex		25 50 ml/10 L									
Blüh Complex							50 ml/10 L				
Phosphor Plus							25 ml/10 L				
Booster											
Wurzel Complex		Starter & gegen Stress		50 ml/10 L							
SuperVit		Regelmässig 1 Tropfen auf 4,5 Liter Wasser für extra Energie 									
PowerZyme		20 ml/10 L		1 bis 2 mal pro Woche zusammen mit Dünger und Boostern							
Boost					20 ml 10 L					20 ml/10 L beschleunigt die Blüte	
Beleuchtung		18 Stunden			12 Stunden						









Spülen mit Wasser



Hesi SOIL Grow schedule



EN

Week		1 Growth	2 Growth	1 Bloom	2 Bloom	3 Bloom	4	5 Bloom	6	7 Bloom	8
Nutrients	clone	Growth		B L O O M							
TNT Complex		25	50 ml/10 L								
Bloom Complex								50 ml/10 L			
Phosphorus Plus									25 ml/10L		
Booster											
Root Complex		Start & stress 50 ml/10 L									
SuperVit		Regularly 1 drop per 4,5 L water for extra energy									
PowerZyme		20 ml/10 L	1-2 times a week together with the nutrients and boosters								
Boost					20 ml/10 L						20 ml/10 L accelerates flower development
Lighting		18 hours			12 hours						

Flush with pure water